

1A1 1日目・第A室・午前1  
ヒューマノイド(制御)

1A1

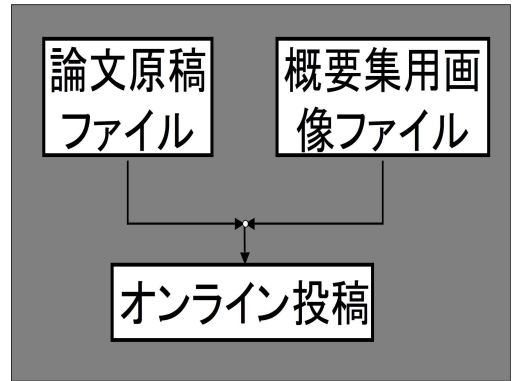
10:00~

日本ロボット学会学術講演会概要集サンプル

掲載画像と文章作成のフォーマット化について

○ 芝浦一郎、芝浦花子、豊洲太郎、豊洲次郎、竹芝花子、竹芝三郎(東大)、芝浦一郎、芝浦花子、豊洲太郎、豊洲次郎、竹芝花子、ジョンシバウラ (京大) 芝浦一郎、豊洲太郎、竹芝花子(阪大)

講演の概要は、日本語で発表される方は和文(220字以内)で、英語で発表される方は英文440文字以内(70words程度)で作成してください。講演概要集では、ページ下部「講演概要集の完成イメージ」中の左側のよう に印刷されますので参考にしてください。分かりやすい文章をお願いします。データ作成時はテキストファイルとして保存しておくことをおすすめ します。Word などからオンライン論文投稿画面に文字をコピー & 貼り付 けするとエラーになることがありますのでご注意ください。



1A2

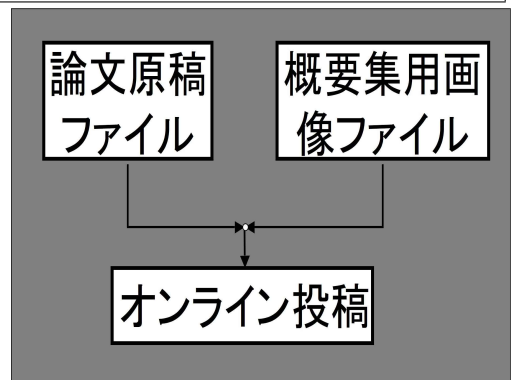
10:15~

日本ロボット学会学術講演会概要集サンプル

掲載画像と文章作成のフォーマット化について

○ 芝浦一郎、芝浦花子、豊洲太郎、豊洲次郎、竹芝花子、竹芝三郎(東大)、芝浦一郎、芝浦花子、豊洲太郎、豊洲次郎、竹芝花子、ジョンシバウラ (京大) 芝浦一郎、豊洲太郎、竹芝花子(阪大)

講演の概要は、日本語で発表される方は和文(220字以内)で、英語で発表される方は英文440文字以内(70words程度)で作成してください。講演概要集では、ページ下部「講演概要集の完成イメージ」中の左側のよう に印刷されますので参考にしてください。分かりやすい文章をお願いします。データ作成時はテキストファイルとして保存しておくことをおすすめ します。Word などからオンライン論文投稿画面に文字をコピー & 貼り付 けするとエラーになることがありますのでご注意ください。



1A3

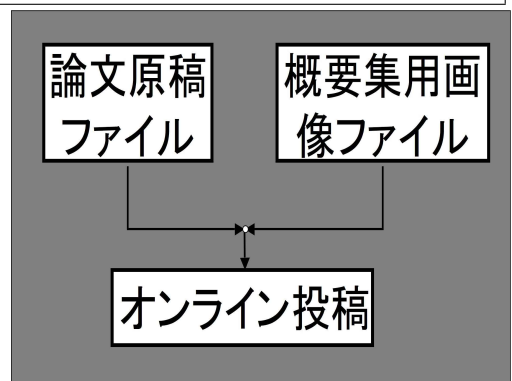
10:30~

日本ロボット学会学術講演会概要集サンプル

掲載画像と文章作成のフォーマット化について

○ 芝浦一郎、芝浦花子、豊洲太郎、豊洲次郎、竹芝花子、竹芝三郎(東大)、芝浦一郎、芝浦花子、豊洲太郎、豊洲次郎、竹芝花子、ジョンシバウラ (京大) 芝浦一郎、豊洲太郎、竹芝花子(阪大)

講演の概要は、日本語で発表される方は和文(220字以内)で、英語で発表される方は英文440文字以内(70words程度)で作成してください。講演概要集では、ページ下部「講演概要集の完成イメージ」中の左側のよう に印刷されますので参考にしてください。分かりやすい文章をお願いします。データ作成時はテキストファイルとして保存しておくことをおすすめ します。Word などからオンライン論文投稿画面に文字をコピー & 貼り付 けするとエラーになることがありますのでご注意ください。



1A1

10:00~

日本ロボット学会学術講演会概要集サンプル

掲載画像と文章作成のフォーマット化について

○ 芝浦一郎、芝浦花子、豊洲太郎、豊洲次郎、竹芝花子、竹芝三郎(東大)、芝浦一郎、芝浦花子、豊洲太郎、豊洲次郎、竹芝花子、ジョンシバウラ (京大) 芝浦一郎、豊洲太郎、竹芝花子(阪大)

講演の概要は、日本語で発表される方は和文(220字以内)で、英語で発表される方は英文440文字以内(70words程度)で作成してください。講演概要集では、ページ下部「講演概要集の完成イメージ」中の左側のよう に印刷されますので参考にしてください。分かりやすい文章をお願いします。データ作成時はテキストファイルとして保存しておくことをおすすめ します。Word などからオンライン論文投稿画面に文字をコピー & 貼り付 けするとエラーになることがありますのでご注意ください。

